

# 國情統計通報

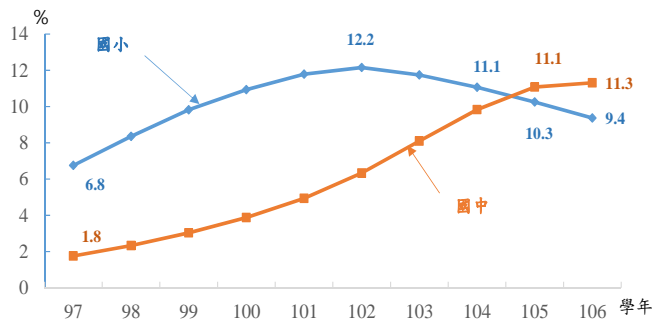
(第 133 號)

行政院主計總處  
綜合統計處(TEL：23803533)  
107 年 7 月 17 日 星期二

## 106 學年新住民子女就讀國中、小人數比率下降 7.8%

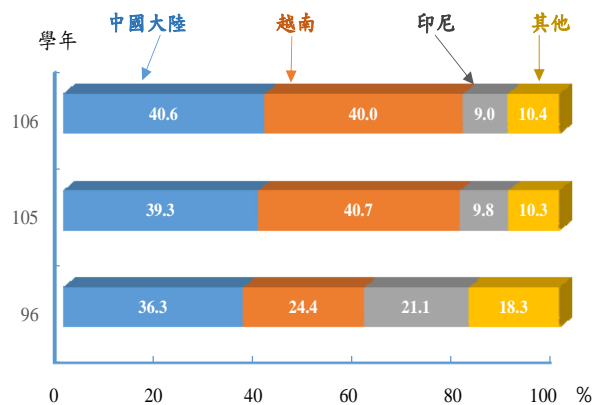
一、依教育部統計，106 學年新住民子女<sup>①</sup>就讀國中、小學生總人數為 18.1 萬人，與 105 學年之 19.6 萬人相較，減 7.8%；其中國小 10.7 萬人，年減 10.8%，為連續 5 年減少，占全國國小學生人數 9.4%，亦續減 0.9 個百分點；另國中 7.4 萬人，年減 3.0%，則為近 10 年首度下降，惟占全國國中人數 11.3%，仍增 0.2 個百分點。若按國中、小新住民生之父或母國籍（地區）觀察，106 學年以中國大陸籍占 40.6% 最多，其次為越南籍 40.0%、印尼籍 9.0%，三者合占近九成；與 10 年前相較，中國大陸籍增加 4.3 個百分點，越南籍增加 15.6 個百分點，印尼籍則減少 12.1 個百分點。

新住民子女就讀國中、小學人數及占比



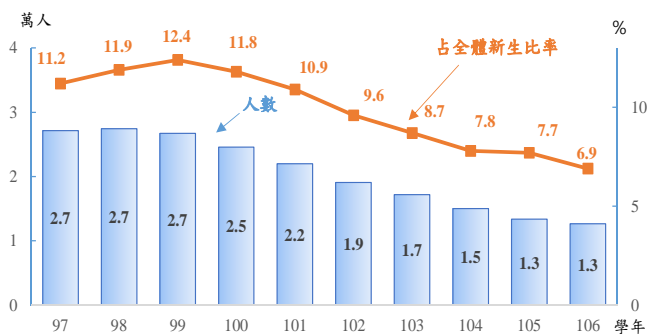
國小 (萬人)	11.3	13.3	14.9	15.9	16.2	15.8	14.7	13.4	12.0	10.7
國中 (萬人)	1.7	2.2	2.8	3.4	4.2	5.3	6.5	7.3	7.6	7.4
合計	13.0	15.5	17.7	19.3	20.4	21.1	21.2	20.7	19.6	18.1

國中、小新住民子女之父或母國籍(地區)

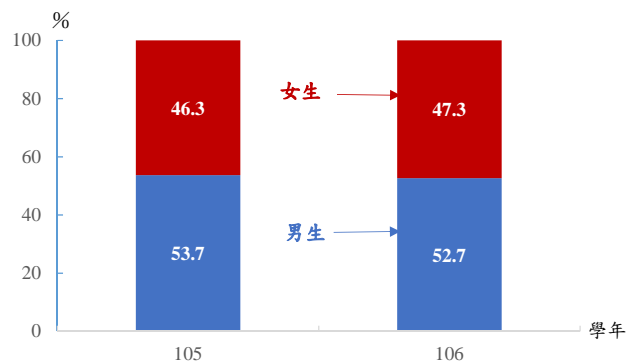


二、觀察近 10 年新住民子女國小新生人數變化，自 98 學年達 2.7 萬人高峰後，轉呈逐年遞減，106 學年降至 1.3 萬人，與 98 年高峰相較，減幅超過 5 成，占全體國小新生人數比率亦續降至 6.9%；若按性別觀察，106 學年新住民子女就讀國小新生中，男童占比 52.7%，高出女童 5.4 個百分點，性比例為 1.11，較 105 學年之 1.16 明顯降低，惟仍高於全國國小新生之 1.08。

新住民子女就讀國小新生人數



按性別分



資料來源：教育部。

附註：①新住民子女係指子女出生時，其父或母一方為居住臺灣地區設有戶籍國民，另一方為非居住臺灣地區設有戶籍國民。

說明：本通報每週一至週五發行，並透過網際網路系統同步發送，網址：[www.stat.gov.tw](http://www.stat.gov.tw)。